

◆ サーバラック・19インチラックのカスタマイズガイド



オリジナルデザインのサーバラック・19インチラックをご希望の場合は、
以下6項目をご指定・ご選択ください。オーダーメイド・特注・個別対応もロット1台から承ります。

① サーバラックのサイズ・必要U数

② 扉

③ パネル・ベース

④ カラー・仕上げ

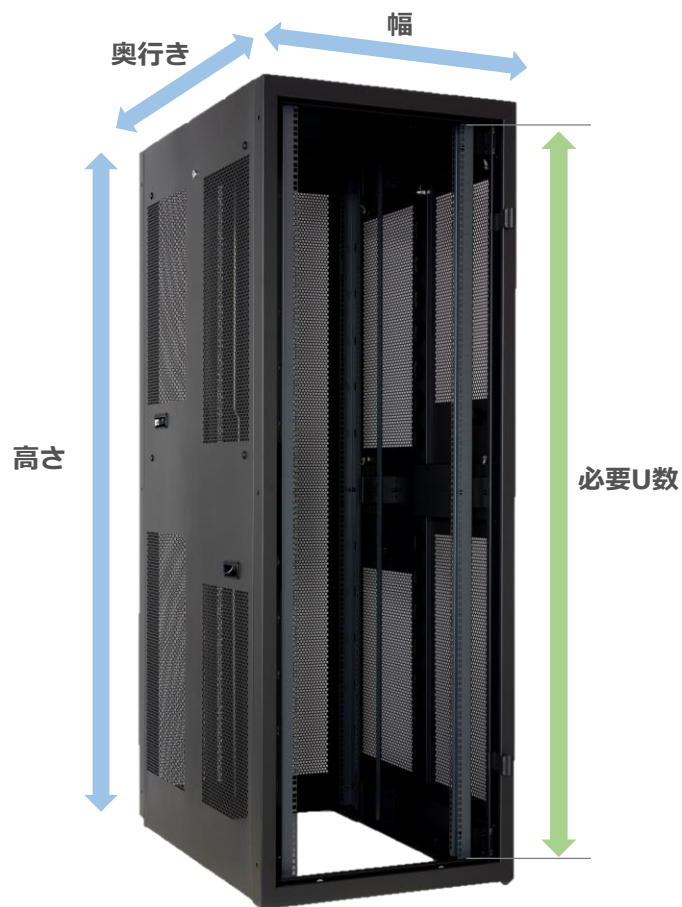
⑤ 詳細仕様

⑥ + α その他ご要望

巻末に早見表も
あります！

① サーバーラックのサイズ・必要U数

まず、サイズをご指定ください。サイズは、設置スペースを基準とし「外形サイズ」をご指定いただいても内部に搭載する機器を基準に「必要U数※」をご指定いただいても構いません。 ※U数とは、EIA規格に従った1ユニットの単位を表します。



◆ 製作実績のある代表的なサイズ ★印は19インチラックの標準的なサイズを示す

高さ[mm] (U数)	幅[mm]	奥行き[mm]
450 (8U)	600	850
600 (12U)	700 ★	900
700 (14U)	800	1000 ★
1250 (25U)		1100 ★
1750 (37U)		1200
1800 (38U)		
1900 (40U)		
2000 (42U) ★		
2200 (47U) ★		
2300 (49U)		

◆ ご選択に当たっての注意点

- 一般的なビルのエレベータの出入口高さは2000mm、天井高さは2200mmになります。
- 幅600mmの場合でも機器自体は搭載可能ですが、機器側面にケーブル配線のスペースが無くなります。
- ラック奥行きは「機器奥行き+ケーブルの端子・余長+機器フロントの出っ張り」を考慮してお選び下さい。
- 上記ラインナップ以外のサイズも製作可能ですのでご希望の場合はご相談ください。

② 扉

換気方法・通路のスペース・用途などに応じて、前面・背面の扉をご指定ください。

◆ 前面・背面扉 ★印は標準的な仕様を示す

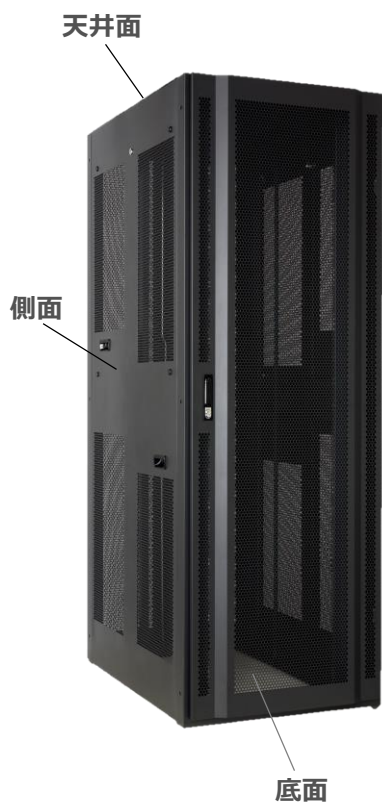


表面形状	 ブランク エアフロー不要な場合、あるいは「底面→天井」となる場合に選択。	 アクリル窓付き エアフロー不要な場合、あるいは「底面→天井」となる場合に選択。	 パンチング★ 弊社ラック標準の扉。エアフロー：前面→背面	 ヘキサパンチング パンチングより高開口率(80%以上)のハニカム形状。エアフロー：前面→背面	 フィン付き 背面側のエアフローを変換し対面ラックへの侵入を抑制。エアフロー：前面→背面上部
	 1枚扉★ 前面扉の標準仕様。通路のスペースがラックと同じ幅必要になります。	 観音扉★ 背面扉の標準仕様。通路のスペースが狭い場合に選択。1枚扉より開口面積は小さくなります。	 分割扉 1つのラックを複数スペースに分ける場合に選択(2分割・4分割・8分割などから選択可)。弊社では、ハウジング・コロケーションラック「Hシリーズ」というシリーズになります。		

標準の組合せは、「前面：パンチング1枚扉／背面：パンチング観音扉」になります。

③ パネル・ベース

換気方法・ケーブル入線の場所などに応じて、天井面・側面・底面のパネル・ベースオプションをご指定ください（★印は標準的な仕様を示す）。



◆ 側面： 側板/サイドパネル

ブランク★	弊社標準の側板
スリット付き	側面方向の換気が必要な場合
ケーブル入線窓付き	側面からケーブルの入線が必要な場合



ブランク側板★



スリット付き側板

◆ 天井面： 天板/トップカバー

ブランク	換気が不要な場合
スリット付き★	弊社標準の天板、自然換気用
ファン付き	強制的な排熱が必要な場合 ※以下をご指定ください ・電圧(AC100V/AC200V/DC-48V) ・出力形状 ・電源ケーブル長さ
ケーブル入線穴付き	上記仕様との組合せも可能です



ファン付き天板

◆ 底面： ボトムカバー/ベース

オプションなし★	標準では底面には何も付きません
ボトムカバー	底面を塞ぐ必要がある場合
キャスターベース	キャスター・レベルフット・スタビライザーなどの移動・固定用オプションが必要な場合



キャスターベース

④ カラー・仕上げ

カラー・仕上げ・塗装方法をご指定ください（★印は標準的な仕様を示す）。

◆ カラー

アイボリー★	弊社標準色
ブラック★	弊社標準色 2
特注色 (調色不要)	弊社協力会社保有の塗料で新たに購入する必要が 無ければ特注色でも割安になります イメージの色をお知らせいただければいくつか 選択肢を提示しますのでご相談ください
特注色 (調色要)	弊社協力会社で保有していない塗料で 日塗工番号・マンセル値をご指定の場合は 別途、塗料代・調色代が発生します。



アイボリー★



ブラック★

◆ 仕上げ

フラット★	サラサラしたすっきりとした質感 ※艶の度合いは3分艶～半艶程度となります
サテン★	ザラザラした無骨な質感

◆ カラーマウント仕様

おすすめ!

ラック全体ではなく、フレームの一部のみ色を変えることでコストを抑えつつ、ラックの印象を大きく変えることができます。ラックを色で区別するなど管理効率の向上も見込めます。




画像と実際の色味は異なる場合があります。

⑤ 詳細仕様

その他、マウントレール(マウントアングル)の穴形状、鍵、耐震荷重をご指定ください(★印は標準仕様を示す)。

◆ マウントレール (マウントアングル) 仕様

取付穴形状	ケージナット用角穴★
	M5ネジ用タップ
U数表記	表記無し★
	シルク印字



<取付穴形状>
ケージナット用角穴★

<U数表記>
表記なし★



<取付穴形状>
M5ネジ用タップ

<U数表記>
シルク印字表記

◆ 鍵仕様

鍵	鍵付きスイングハンドル★
	※各ラックには標準装備として鍵付きハンドルが付属しています。 鍵番号・メーカー等指定がある場合はご相談ください。
	ダイヤル錠 (扉特注)
	電子錠/IC錠 (扉特注)



鍵付きスイングハンドル★

◆ 耐震荷重 ラックシリーズによって下記荷重を搭載して耐震試験の実績があります

耐震荷重	300kg/400kg★/500kg/600kg/800kg/1000kg ※ 試験波・試験条件等については別途お問合せください
------	---



大型三軸振動台による耐震試験

⑥ +α その他ご要望

こちらでご紹介のものは標準装備ではありませんが、必要に応じてご指定ください。目的に合わせてイチから設計可能です。

◆ ロゴ入れ（カuttingシート）

大きさ・枚数によってお値段が変わりますのでイメージをお伝えください。
（ロゴのAIデータが必要になります）。



◆ 目的・用途に合わせた特殊構造

奥行きの狭いスペース用のスリムラック



音響機器、ケーブル収納用小型ラック



埃が多い場所用の簡易防塵小型ラック



機器を横並びに設置可能な車載用マルチラック



サーバーラックのカスタマイズ早見表

① ラックサイズ・必要U数

高さ[mm] (U数)	幅[mm]	奥行き[mm]
450 (8U)	600	850
600 (12U)	700 ★	900
700 (14U)	800	1000 ★
1250 (25U)	その他()	1100 ★
1750 (37U)		1200
1800 (38U)		その他()
1900 (40U)		
2000 (42U) ★		
2200 (47U) ★		
2300 (49U)		
その他()		

② 前面・背面扉

前面－背面扉組合せ	前面扉	背面扉
標準組合せ★	パンチング1枚扉	パンチング観音扉
高開口率組合せ	ヘキサパンチング1枚扉	ヘキサパンチング1枚扉
省スペース組合せ	パンチング観音扉	パンチング観音扉
煙突構造組合せ	アクリル窓付き1枚扉	ブラック観音扉
フィン付き組合せ	パンチング1枚扉	フィン付き観音扉
2分割組合せ	パンチング2分割扉	パンチング2分割扉
その他組合せ	()	()

⑥ その他ご要望

ログ入れ (大きさ: 枚数:)

③ 側板・天板・ボトムカバー

側板	天板	ボトムカバー
ブラック★	ブラック	オプションなし★
スリット付	スリット付★	ボトムカバー
ケーブル入線窓付	ファン付	キャスターベース
その他()	ケーブル入線穴付	その他()
	その他()	

④ カラー・仕上げ

組合せ	カラー	仕上げ
アイボリ組合せ★	アイボリ	フラット
ブラック組合せ1★	ブラック	フラット
ブラック組合せ2★	ブラック	サテン
カラーマウント仕様	本体() マウント()	本体() マウント()
その他組合せ	()	()

⑤ 詳細仕様 (マウント・鍵) ※耐震荷重については別途お問合せください

マウント穴仕様	U数表記	鍵
ケージナット用角穴★	表記無し★	鍵付きハンドル★
M5ネジ用タップ	シルク印字	ダイヤル錠 (扉特注)
その他()	その他()	電子錠/IC錠 (扉特注)
		その他()

お問い合わせ先

センターピア株式会社 (CenterPEER Corporation)

Web : <http://www.centerpeer.com/>

Mail : contact@centerpeer.com

TEL: 0120-919-782

お選びいただいたサイズ・仕様・組合せによって、納期・価格がそれぞれ異なりますので
ご予算・ご希望納期については予めご相談ください。